

第Ⅲ期養成課程 集合講習 開催要項

主 催	公益財団法人テクノエイド協会(以下、協会と略す)																																						
目 的	協会が行う認定補聴器技能者養成事業において、認定補聴器技能者の資格を取得するために必要な第3段階の知識及び技能を習得すること																																						
受講資格	第Ⅱ期養成課程修了者及び協会が認めた者 言語聴覚士(以下、「ST」と略す)の資格を有する者																																						
開催期間	日程①	2026年8月17日(月)	～ 2026年8月18日(火)																																				
	日程②	2026年8月19日(水)	～ 2026年8月20日(木)																																				
	日程③	2026年8月20日(木)	～ 2026年8月21日(金)																																				
会 場	東京都立産業貿易センター 浜松町館 東京都港区海岸1-7-1 東京ポートシティ竹芝 ■詳細は「会場案内」をご確認ください																																						
内 容 (日程①)	<table border="1" style="width: 100%; border-collapse: collapse;"> <thead> <tr> <th style="width: 10%;">日</th> <th style="width: 20%;">時間</th> <th style="width: 70%;">課目</th> </tr> </thead> <tbody> <tr> <td rowspan="6" style="text-align: center;">8/17(月)</td> <td>9:30 ~ 10:20</td> <td>受付(4F展示室)</td> </tr> <tr> <td>10:20 ~ 10:30</td> <td>オリエンテーション</td> </tr> <tr> <td>10:30 ~ 12:00</td> <td>医事・関連法規</td> </tr> <tr> <td>13:00 ~ 14:30</td> <td>補聴器の選択と調整、アフターケア、衛生管理</td> </tr> <tr> <td>14:45 ~ 16:15</td> <td>補聴器適合の過程</td> </tr> <tr> <td>16:30 ~ 18:00</td> <td>補聴器を活用していただくために</td> </tr> </tbody> </table> <table border="1" style="width: 100%; border-collapse: collapse;"> <thead> <tr> <th style="width: 10%;">日</th> <th style="width: 20%;">時間</th> <th style="width: 70%;">課目</th> </tr> </thead> <tbody> <tr> <td rowspan="6" style="text-align: center;">8/18(火)</td> <td>8:30 ~</td> <td>開 場(開場時間前の入室はできません)</td> </tr> <tr> <td>8:50 ~ 9:00</td> <td>(4F 展示室 集合)事務局からの注意事項説明</td> </tr> <tr> <td>9:00 ~ 9:45</td> <td>聴力測定 講義(4F 展示室)</td> </tr> <tr> <td rowspan="2" style="text-align: center;">10:00 ~ 13:30</td> <td></td> <td>聴力測定 実習 午前実習(5F 北)</td> </tr> <tr> <td></td> <td>耳型採取 実習 午前実習(5F 南)</td> </tr> <tr> <td rowspan="2" style="text-align: center;">14:30 ~ 18:00</td> <td></td> <td>聴力測定 実習 午後実習(5F 北)</td> </tr> <tr> <td></td> <td>耳型採取 実習 午後実習(5F 南)</td> </tr> </tbody> </table>			日	時間	課目	8/17(月)	9:30 ~ 10:20	受付(4F展示室)	10:20 ~ 10:30	オリエンテーション	10:30 ~ 12:00	医事・関連法規	13:00 ~ 14:30	補聴器の選択と調整、アフターケア、衛生管理	14:45 ~ 16:15	補聴器適合の過程	16:30 ~ 18:00	補聴器を活用していただくために	日	時間	課目	8/18(火)	8:30 ~	開 場(開場時間前の入室はできません)	8:50 ~ 9:00	(4F 展示室 集合)事務局からの注意事項説明	9:00 ~ 9:45	聴力測定 講義(4F 展示室)	10:00 ~ 13:30		聴力測定 実習 午前実習(5F 北)		耳型採取 実習 午前実習(5F 南)	14:30 ~ 18:00		聴力測定 実習 午後実習(5F 北)		耳型採取 実習 午後実習(5F 南)
日	時間	課目																																					
8/17(月)	9:30 ~ 10:20	受付(4F展示室)																																					
	10:20 ~ 10:30	オリエンテーション																																					
	10:30 ~ 12:00	医事・関連法規																																					
	13:00 ~ 14:30	補聴器の選択と調整、アフターケア、衛生管理																																					
	14:45 ~ 16:15	補聴器適合の過程																																					
	16:30 ~ 18:00	補聴器を活用していただくために																																					
日	時間	課目																																					
8/18(火)	8:30 ~	開 場(開場時間前の入室はできません)																																					
	8:50 ~ 9:00	(4F 展示室 集合)事務局からの注意事項説明																																					
	9:00 ~ 9:45	聴力測定 講義(4F 展示室)																																					
	10:00 ~ 13:30		聴力測定 実習 午前実習(5F 北)																																				
			耳型採取 実習 午前実習(5F 南)																																				
	14:30 ~ 18:00		聴力測定 実習 午後実習(5F 北)																																				
		耳型採取 実習 午後実習(5F 南)																																					

内容
(日程②)

日	時間	課目
8/19(水)	8:30 ~ 8:50	受付(4F 展示室)*8:50~事務局からの注意事項説明
	9:00 ~ 9:45	聴力測定 講義(4F 展示室)
	10:00 ~ 13:30	聴力測定 実習 午前実習(5F 北)
		耳型採取 実習 午前実習(5F 南)
	14:30 ~ 18:00	聴力測定 実習 午後実習(5F 北)
		耳型採取 実習 午後実習(5F 南)

日	時間	課目
8/20(木)	10:00 ~	開 場(開場時間前の入室はできません)
	10:20 ~ 10:30	(4F 展示室 集合)事務局からの注意事項説明
	10:30 ~ 12:00	医事・関連法規
	13:00 ~ 14:30	補聴器の選択と調整、アフターケア、衛生管理
	14:45 ~ 16:15	補聴器適合の過程
	16:30 ~ 18:00	補聴器を活用していただくために

内容
(日程③)

日	時間	課目
8/20(木)	8:30 ~ 8:50	受付(4F 展示室)*8:50~事務局からの注意事項説明
	9:00 ~ 9:45	聴力測定 講義(4F 展示室)
	10:00 ~ 13:30	聴力測定 実習 午前実習(5F 北)
		耳型採取 実習 午前実習(5F 南)
	14:30 ~ 18:00	聴力測定 実習 午後実習(5F 北)
		耳型採取 実習 午後実習(5F 南)

日	時間	課目
8/21(金)	10:00 ~	開 場(開場時間前の入室はできません)
	10:20 ~ 10:30	(4F 展示室 集合)事務局からの注意事項説明
	10:30 ~ 12:00	医事・関連法規
	13:00 ~ 14:30	補聴器の選択と調整、アフターケア、衛生管理
	14:45 ~ 16:15	補聴器適合の過程
	16:30 ~ 18:00	補聴器を活用していただくために

受講申請期間	2026年6月18日(木) ~ 2026年7月17日(金)	
	■申込みは先着順とし、定員になり次第締切りますのでお早目にご申請ください	
受講申請方法① (Ⅱ期修了者)	申請期間中、技能者マイページに受講申請ボタンが表示されます 協会HP、または二次元コードより技能者マイページにログインし、各自申請してください	
受講申請方法② (ST資格保有者)	協会HPのトップページ右上「補聴器関係はこちら」 → 「第Ⅲ期実習の申込みはこちら」 「ID登録(仮登録)」画面で必要事項を入力 画面の指示に従い、本登録へ ※メールアドレスの登録が必須です 携帯電話会社が提供しているキャリアメールの登録はお勧めしません 本登録後、技能者マイページより申込み申請を行ってください	
受講料	32,000円(受講料29,091円/消費税2,909円、資料代込み) 【納付方法】コンビニエンスストア、クレジットカード、pay-easy、銀行振込 ■銀行振込の際は振込依頼人氏名の前に、技能者IDをご入力ください ■支払方法により規定の手数料がかかりますので、手数料をご負担ください ■複数人を一括振込する場合は、振込日・合計振込額・振込人名(会社名等)・受講者全員分の氏名及びIDをメールでお知らせください なお、一括振込の際のお支払方法は銀行振込のみとなります	 技能者マイページ
領収書	領収書が発行可能となりましたら、協会より受付完了メールを送付します メール本文内の案内に従い、技能者マイページより領収書をダウンロードしてください	
受講キャンセル	技能者マイページにログインし、受講取消申請手続きをしてください ■申請期間外のキャンセルは原則返金できませんのでご了承ください	
受講票	開催日の約2週間前に、「受講票発行のお知らせ」メールを登録メールアドレス宛にお送りします 技能者マイページで受講票を確認いただき、QRコードが読み取れる状態で印刷するか、スクリーンショット等で画面を保存して当日受付にお持ちください 当日の受付時間、持ち物や注意事項等は受講票をご確認ください	
当日の持ち物	■受講票(印刷、スクリーンショット等で保存したもの) ■筆記用具(講習テキストは当日配布します) ■耳型採取実習用の物品(詳細は「実習用物品」を確認してください) ご自身で準備ができない場合は、「物品注文票」で 2026年6月18日(木)~7月10日(金) までに注文してください	
修了証交付	講習終了後、約2週間後に修了証を発行します マイページにてご確認ください 修了証発行は当年度までになります	
注意事項	諸般の事情により延期、または中止の措置をとる場合があります 会場により空調を細かく設定できない場合があります ご理解をお願いいたしますとともに、カーディガンやストールなど寒暖差を調節しやすいものを各自でご用意ください	

<p>感染防止対策</p>	<p>インフルエンザ等感染防止には配慮しますが、万が一罹患した場合は、当協会が責任を負うことはできませんので予めご承知おきください</p> <p>受講にあたり次の事項にご協力ください</p> <ul style="list-style-type: none"> ■ マスクの着用については、政府が決定した「マスク着用の考え方の見直し等について」を踏まえ個人の判断に委ねます ■ 発熱(37.5度以上)、倦怠感等体調不良の方は出席をご遠慮ください
<p>個人情報の取扱い</p>	<ul style="list-style-type: none"> ■ ご提出いただいた個人情報は、養成事業に関するご連絡、受付名簿作成等に利用いたします ■ 個人情報は、協会が適切に管理し、上記以外の目的での使用や、本人の了承なく第三者に提供することはありません
<p>問合せ先</p>	<p>公益財団法人テクノエイド協会 試験研修部</p> <p>〒162-0823 東京都新宿区神楽河岸1-1 セントラルプラザ4階</p> <p>TEL 03-3266-6882</p> <p>E-mail shiken@techno-aids.or.jp</p>

令和 8 年度 認定補聴器技能者養成事業 第Ⅲ期養成課程 実技実習 会場案内

日程① 令和 8 年 8 月 17 日 (月) 9 : 30 ~ 受付 / 18 日 (火) 8 : 50 までに集合

日程② 令和 8 年 8 月 19 日 (水) 8 : 30 ~ 受付 / 20 日 (木) 10 : 20 までに集合

日程③ 令和 8 年 8 月 20 日 (木) 8 : 30 ~ 受付 / 21 日 (金) 10 : 20 までに集合

※受付時間前の入室は出来かねますので、受付時間内でのご来場をお願いいたします。

※ 受付・集合は 4F 展示室です

- 会 場 東京都立産業貿易センター浜松町館
- 住 所 東京都港区海岸 1-7-1 東京ポートシティ竹芝
- T E L 03-6418-2611



- * JR「浜松町駅」北口から 徒歩 5 分
- * 東京モノレール「浜松町駅」北口から 徒歩 5 分
- * ゆりかもめ「竹芝駅」から 徒歩 2 分
- * 都営大江戸線「大門駅」から 徒歩 7 分
- * 都営浅草線「大門駅」から 徒歩 7 分















案内ルート



実習用物品

下記物品①～⑩は「耳型採取実習」の際に必ず持参してください。

- * 準備できない場合は、受講申請期間内に「物品注文票」にて注文してください。
- * **実習に必要な物品を忘れた場合、実習の参加及び第Ⅲ期養成課程の修了を認めません。**
- * 実習用物品を受講者同士で貸し借りすることは認められません。

物 品	注意事項								
① 指定の耳模型 ※左右両方	第Ⅰ期養成課程スクーリングで使用した耳模型（指定） * <u>本耳模型をお持ちでない方</u> は、「物品注文票」より購入してください。								
② 印象剤	10回採取できる量 * 計量が必要な印象剤の場合は、 計量スプーンも必ず持参 してください。 * 飛行機内への持ち込み並びに荷物として預けることができない場合がありますので、ご利用になる航空会社または空港へ事前にご確認ください。 * 消費期限内の印象剤を持参してください。								
③ 充填器 ※シリンジ	先の細いシリンジやインジェクタ（電動・手動）は不可   インジェクタ （電動・手動）例								
④ イヤライト	先端が耳かき状のものは不可 * 事前に動作確認や電池残量の点検を行ってください（ 予備電池持参 ）								
⑤ オトスコープ	* 事前に動作確認や電池残量の点検を行ってください（ 予備電池持参 ）								
⑥ 消毒剤	塩化ベンザルコニウム、ウェルパス、エタノール等（ウエットティッシュでも可）								
⑦ ピンセット	先のとがっているものは不可								
⑧ ワセリン	シリコン製の耳模型から印象剤を外す際に使用します。								
⑨ イヤブロック または綿球	複数のサイズを計 10 個以上 * 外耳道の大きさにあわせて適切なイヤブロック（綿球）を選択する行程が実習に含まれています。なお、特大や特小サイズは不要です。 <table border="1" data-bbox="533 1715 1334 1962"> <tbody> <tr> <td>良い例</td> <td>・イヤブロック ・市販綿球</td> <td></td> <td></td> </tr> <tr> <td>悪い例</td> <td>・自作綿球</td> <td></td> <td></td> </tr> </tbody> </table>	良い例	・イヤブロック ・市販綿球			悪い例	・自作綿球		
良い例	・イヤブロック ・市販綿球								
悪い例	・自作綿球								
⑩ タオル、綿棒、ポケットティッシュ									

物品注文票

※ 注文申込は6月18日(木)～7月10日(金)迄です

注文日	2026年 月 日		
ID番号		氏名	
TEL		アドレス	

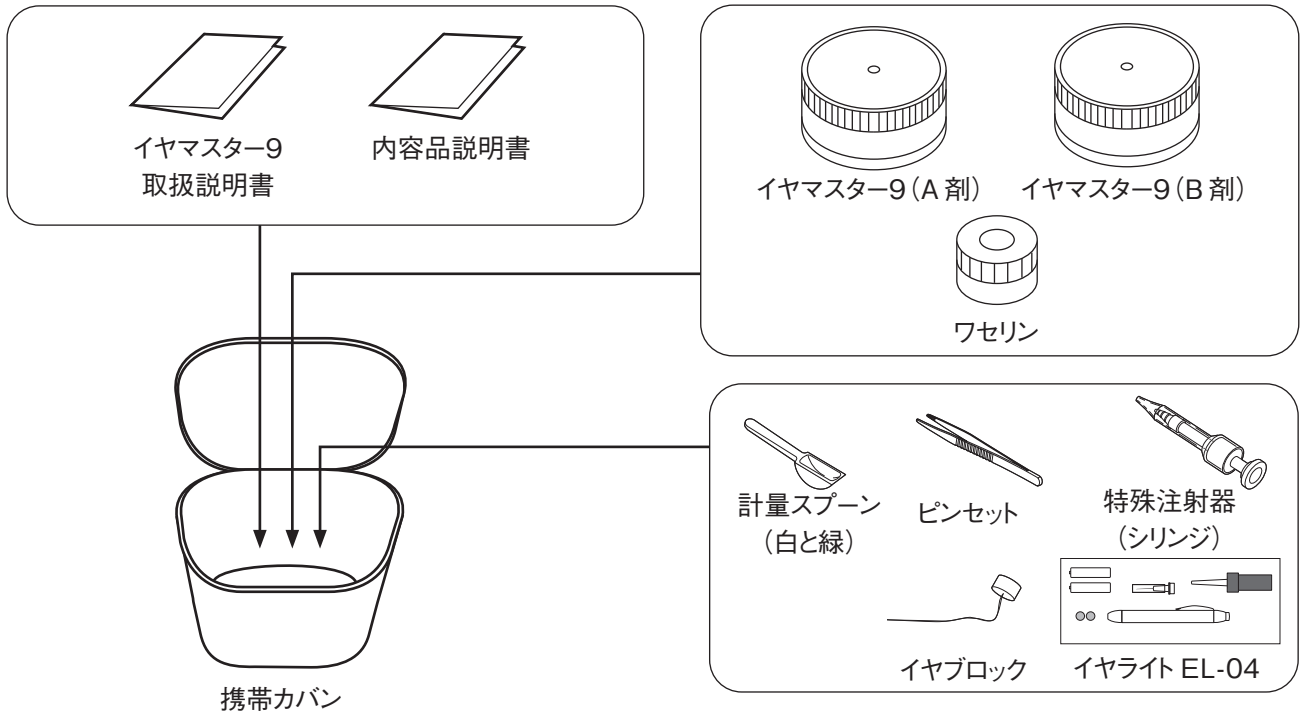
受講する日程に ○を付けてください		日程①：2026年8月17日(月)～18日(火)
		日程②：2026年8月19日(水)～20日(木)
		日程③：2026年8月20日(木)～21日(金)

- * 携帯セットとオトスコープのご注文で、「耳型採取実習 必要物品」の②～⑨が揃います。次ページの「イヤマスター9携帯ケースセット内容品について」をご確認ください。
- * 消毒剤、タオル、綿棒・ポケットティッシュは入っていません。
- * イヤライト、オトスコープには電池が附属されています。

品名	内容量	価格(税込)	個数	小計金額
携帯セット	別紙参照	38,500円		円
耳模型	両耳	16,500円		円
オトスコープ	1個	16,500円		円
印象剤 A剤・B剤のタイプ	40耳分	11,000円		円
シリンジ	1個	6,050円		円
イヤライト	1個	6,600円		円
*消費税込みの価格です			合計金額	円

- * 注文票に必要事項を全て記入のうえ、メール添付で下記までご注文ください。
- * 注文内容確認後、記載アドレスへ請求書をメール送信いたします。請求書のお支払期限内に指定口座へお振込みください。お支払いは銀行振込のみです。
- * **物品は、講習会初日にお渡しします。**
- * 欠品になる物品もありますので予めご了承の上、お早めにお申込みください。
- * いかなる事由があっても購入物品の返品はできません。

イヤマスター9 携帯ケースセット 内容品について



内容品一覧

イヤマスター9 携帯ケースセットは、印象剤 (イヤマスター9) と耳型採取器具を一緒にした携帯セットです。以下の品物から構成されています。

携帯カバン	1
イヤマスター9 (内訳)	1 セット
イヤマスター9 (A 剤)	1
イヤマスター9 (B 剤)	1
計量スプーン (白)	1
計量スプーン (緑)	1
イヤマスター9 取扱説明書	1
ピンセット	1
イヤライト EL-04	1
ワセリン	1 (容器入り)
特殊注射器 (シリンジ)	1
イヤブロックセット	1 (L、ML、M、MX、MS、S 各 10)
内容品説明書	1