

## 2024年度 第Ⅲ期養成課程 実技実習 実施要項

### 目 的

公益財団法人テクノエイド協会が行う認定補聴器技能者養成事業において、認定補聴器技能者の資格を取得するために必要な第3段階の知識及び技能を習得すること。

### 主 催

公益財団法人テクノエイド協会（以下、「協会」という。）

### 協 力

一般社団法人日本補聴器工業会  
一般社団法人日本補聴器販売店協会  
特定非営利活動法人日本補聴器技能者協会

### 受講資格

第Ⅱ期養成課程修了者及び協会が認めた者  
言語聴覚士（以下、「ST」という。）の資格を有する者

### 開催日時

日程① 2024年8月5日(月) ～ 2024年8月6日(火)

日程② 2024年8月7日(水) ～ 2024年8月8日(木)

日程③ 2024年8月8日(木) ～ 2024年8月9日(金)

\* 日程①、日程②、日程③のどれか1つにお申込みください。

### 会 場

会場名 東京都立産業貿易センター 浜松町館

住 所 東京都港区海岸1-7-1 東京ポートシティ竹芝

T E L 03-3434-4242

\* 日程①～③すべて同じ会場となります。

\* 詳細は本紙末尾の『会場案内』をご確認ください。

### 申請期間

2024年6月5日(水) ～ 2024年7月5日(金)

\* 申込みは先着順とし、定員になり次第締切りますのでお早目にご申請ください。

## 当日のスケジュール

### 日程①

8/5(月)		8/6(火)	
9:30 ~ 10:20	受付 (2F展示室)	8:50 ~ 9:00	受付 (2F 展示室) * 8:50~事務局より注意事項説明
10:20 ~ 10:30	オリエンテーション	9:00 ~ 9:45	聴力測定 講義 (2F 展示室)
10:30 ~ 12:00	医事・関連法規	10:00 ~ 13:30	聴力測定 実習 午前実習 (3F 北)
13:00 ~ 14:30	補聴器の選択と調整、アフターケア衛生管理		耳型採取 実習 午前実習 (3F 南)
14:45 ~ 16:15	補聴器適合の過程	14:30 ~ 18:00	聴力測定 実習 午後実習 (3F 北)
16:30 ~ 18:00	補聴器を活用していただくために		耳型採取 実習 午後実習 (3F 南)

### 日程②

8/7(水)		8/8(木)	
8:30 ~ 8:50	受付 (2F 展示室) * 8:50~事務局より注意事項説明	10:20 ~ 10:30	(2F 展示室 集合) 事務局より注意事項説明
9:00 ~ 9:45	聴力測定 講義 (2F 展示室)	10:30 ~ 12:00	医事・関連法規
10:00 ~ 13:30	聴力測定 実習 午前実習 (3F 北)	13:00 ~ 14:30	補聴器の選択と調整、アフターケア衛生管理
	耳型採取 実習 午前実習 (3F 南)	14:45 ~ 16:15	補聴器適合の過程
14:30 ~ 18:00	聴力測定 実習 午後実習 (3F 北)	16:30 ~ 18:00	補聴器を活用していただくために
	耳型採取 実習 午後実習 (3F 南)		

### 日程③

8/8(木)		8/9(金)	
8:30 ~ 8:50	受付 (2F 展示室) * 8:50~事務局より注意事項説明	10:20 ~ 10:30	(2F 展示室 集合) 事務局より注意事項説明
9:00 ~ 9:45	聴力測定 講義 (2F 展示室)	10:30 ~ 12:00	医事・関連法規
10:00 ~ 13:30	聴力測定 実習 午前実習 (3F 北)	13:00 ~ 14:30	補聴器の選択と調整、アフターケア衛生管理
	耳型採取 実習 午前実習 (3F 南)	14:45 ~ 16:15	補聴器適合の過程
14:30 ~ 18:00	聴力測定 実習 午後実習 (3F 北)	16:30 ~ 18:00	補聴器を活用していただくために
	耳型採取 実習 午後実習 (3F 南)		

## 申請方法 ; II期修了者

技能者マイページより申請してください。

【認定補聴器技能者養成事業システムHP】 <https://www3.techno-aids.or.jp/hat1-0.php>



1. ID、パスワードを入力し、技能者マイページにログイン  
\* 「登録情報」画面より登録状況を確認してから申請してください。
2. 受講可能な講習会一覧から希望の講習会の「受講を申請する」ボタンを選択し、申請してください。

## 申請方法 ; ST資格保有者

本紙内の「受講申請書（言語聴覚士用）」に必要事項を記入のうえ、**ST免許証の写し**と併せてメール添付（FAXでも可）でお申込みください。

アドレス : shiken@techno-aids.or.jp FAX : 03-3266-6881

\* 受付完了後に、技能者マイページで使用する「ID番号・パスワード」発行に関するお知らせを案内いたします。

## 受講料・納付方法

**受講料** 32,000円（受講料29,091円／消費税2,909円、資料代込み）

**納付方法** コンビニエンスストア、クレジットカード、pay-easy、銀行振込

- \* 詳しくは受講申請ページ及び受付完了メールでご確認ください。
- \* 支払方法により規定の手数料がかかりますので、手数料をご負担ください。  
（クレジットカードでお支払いの場合、手数料は発生しません。）
- \* 領収書は受付完了メールを受信後、技能者マイページから発行することができます。
- \* 複数人分を一括振込する場合は、**振込日・合計振込額・振込人名（会社名等）・受講者全員分の氏名及びID**をFAXまたはメールでお知らせください。なお、一括振込の際のお支払方法は銀行振込のみとなります。

## 申請後のキャンセル

申請期間内（**2024年7月5日(金)** まで）に技能者マイページより取消申請をしてください。

1. ID、パスワードを入力し、技能者マイページにログイン
2. お申込講習会の「受講申請取消申請」ボタンを選択し、取消申請してください。

\* **2024年7月6日(土)** 以降のキャンセルは、お支払いいただいた受講料は原則返戻いたしません。  
また、受講者の変更は認められません。

## 受講票の案内について

開催日の約2週間前に、受講票を発行します。

- \* 受講票の発行後、登録されているメールアドレスに「受講票発行のお知らせ」のメールをお送りします。
- \* 技能者マイページ上の「オンライン受講票を表示する」ボタンより受講票を確認してください。  
当日は、受講票を印刷、または受講票画面をスクリーンショット等で保存し持参してください。
- \* 受講票の郵送は行いません。
- \* 受講が認められない場合は、その旨連絡し受講料を返還いたします。

## 当日の持ち物

- \* オンライン受講票（印刷、スクリーンショット保存したもの）
- \* **耳型採取実習用の物品**（詳細は本紙内の『実習用物品』を確認してください。）  
ご自身で準備できない場合は、本紙内の『物品注文票』で **2024年7月5日(金) までに** 注文してください。
- \* 筆記用具（講習テキストは当日配布します）
- \* **座席の位置によって室温差が生じる場合がありますので**  
寒暖差を調節できる服装でお越しください。



## 受講時の注意事項

- \* 発熱（37.5度以上）、倦怠感等体調不良の方は出席をご遠慮ください。
- \* マスクの着用については、個人の判断に委ねます。

## 修了証の交付

受講したことが認められた者には、ご登録のメールアドレスに修了証発行についてメールします。  
メールの受信後、技能者マイページ上の「修了証を表示する」ボタンより修了証を確認してください。

- \* 修了証発行は当年度まで
- \* 講習会終了の約2週間後に修了証を発行します。

## 個人情報の取り扱いについて

ご提出いただいた個人情報は、認定補聴器技能者養成事業に関するご連絡、受付名簿作成等に利用いたします。  
これらの個人情報は協会が適正に管理し、本人の了承なく第三者へ開示及び提供することはありません。















## お問合せ先

公益財団法人テクノエイド協会 研修部  
〒162-0823東京都新宿区神楽河岸1-1 セントラルプラザ 4F  
TEL : 03-3266-6882 FAX : 03-3266-6881 E-mail : shiken@techno-aids.or.jp

## 実習用物品

下記物品①～⑩は「耳型採取実習」の際に必ず持参してください。

- \* 準備できない場合は、受講申請期間内に「物品注文票」にて注文してください。
- \* **実習に必要な物品を忘れた場合、実習の参加及び第Ⅲ期養成課程の修了を認めません。**
- \* 実習用物品を受講者同士で貸し借りすることは認められません。

物 品	注意事項								
① 指定の耳模型 ※左右両方	第Ⅰ期養成課程スクーリングで使用した耳模型（指定） * <u>本耳模型をお持ちでない方</u> は、「物品注文票」より購入してください。								
② 印象剤	10回採取できる量 * 計量が必要な印象剤の場合は、 <b>計量スプーンも必ず持参</b> してください。 * 飛行機内への持ち込み並びに荷物として預けることができない場合がありますので、ご利用になる航空会社または空港へ事前にご確認ください。 * 消費期限内の印象剤を持参してください。								
③ 充填器 ※シリンジ	先の細いシリンジやインジェクタ（電動・手動）は不可   インジェクタ （電動・手動）例								
④ イヤライト	先端が耳かき状のものは不可 * 事前に動作確認や電池残量の点検を行ってください（ <b>予備電池持参</b> ）								
⑤ オトスコープ	* 事前に動作確認や電池残量の点検を行ってください（ <b>予備電池持参</b> ）								
⑥ 消毒剤	塩化ベンザルコニウム、ウェルパス、エタノール等（ウエットティッシュでも可）								
⑦ ピンセット	先のとがっているものは不可								
⑧ ワセリン	シリコン製の耳模型から印象剤を外す際に使用します。								
⑨ イヤブロック または綿球	複数のサイズを計 10 個以上 * 外耳道の大きさにあわせて適切なイヤブロック（綿球）を選択する行程が実習に含まれています。なお、特大や特小サイズは不要です。 <table border="1" data-bbox="533 1715 1334 1962"> <tbody> <tr> <td>良い例</td> <td>・イヤブロック ・市販綿球</td> <td></td> <td></td> </tr> <tr> <td>悪い例</td> <td>・自作綿球</td> <td></td> <td></td> </tr> </tbody> </table>	良い例	・イヤブロック ・市販綿球			悪い例	・自作綿球		
良い例	・イヤブロック ・市販綿球								
悪い例	・自作綿球								
⑩ タオル・綿棒・ポケットティッシュ									

# 物品注文票

※ 注文申込期限は7月5日(金)迄です

注文日	2024年 月 日		
ID番号		氏名	
TEL		アドレス	

受講する日程に ○を付けてください		日程①：2024年8月5日(月)～6日(火)
		日程②：2024年8月7日(水)～8日(木)
		日程③：2024年8月8日(木)～9日(金)

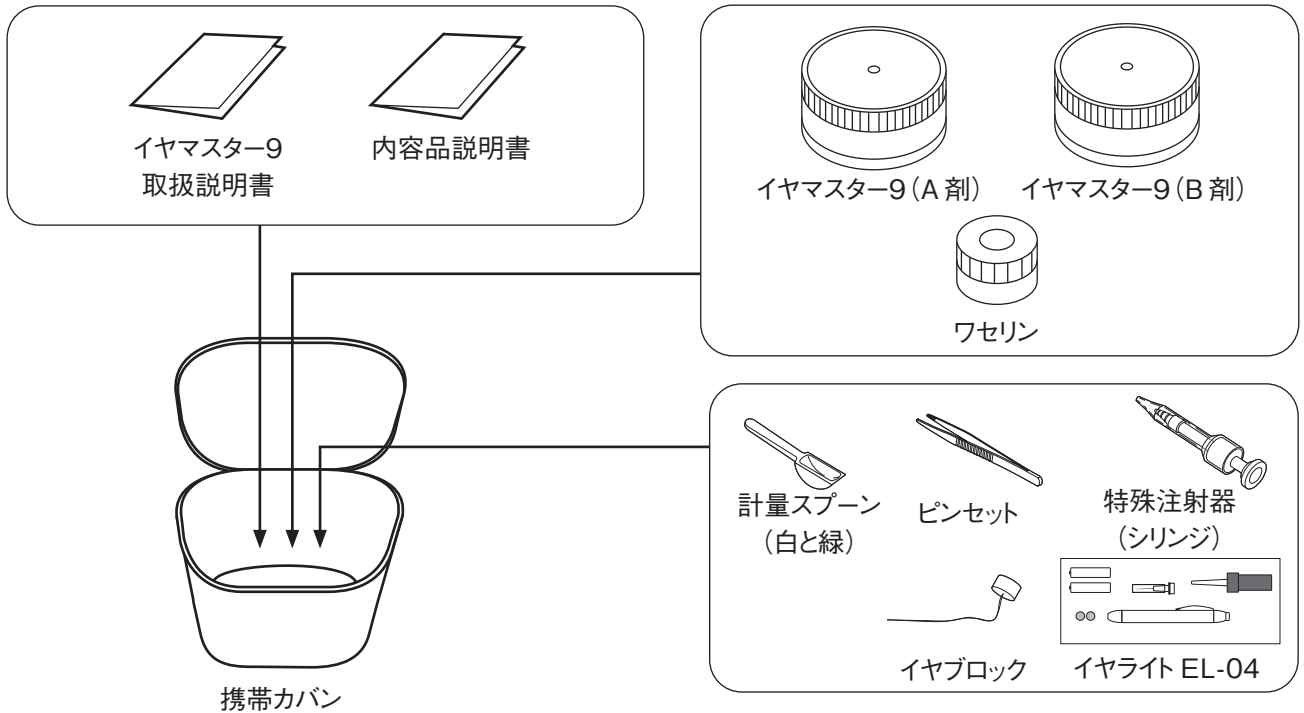
- \* 携帯セットとオトスコープのご注文で、「耳型採取実習 必要物品」の②～⑨が揃います。次ページの「イヤマスター9携帯ケースセット内容品について」をご確認ください。
- \* 消毒剤、タオル、綿棒・ポケットティッシュは入っていません。
- \* イヤライト、オトスコープには電池が附属されています。

品名	内容量	価格(税込)	個数	小計金額
携帯セット	別紙参照	38,500円		円
耳模型	両耳	16,500円		円
オトスコープ	1個	13,200円		円
印象剤 A剤・B剤のタイプ	40耳分	11,000円		円
シリンジ	1個	6,050円		円
イヤライト	1個	6,600円		円
*消費税込みの価格です			合計金額	円

- \* 注文票に必要事項を全て記入のうえ、メール添付かFAXで下記までご注文ください。
- \* 注文内容確認後、記載アドレスへ請求書をメール送信いたします。請求書のお支払期限内に指定口座へお振込みください。お支払いは銀行振込のみです。
- \* 物品は、講習会初日にお渡しします。
- \* 欠品になる物品もありますので予めご了承の上、お早めにお申込みください。
- \* いかなる事由があっても購入物品の返品はできません。

公益財団法人テクノエイド協会 研修部  
FAX:03-3266-6881 E-mail:shiken@techno-aids.or.jp

# イヤマスター9 携帯ケースセット 内容品について



## 内容品一覧

イヤマスター9 携帯ケースセットは、印象剤 (イヤマスター9) と耳型採取器具を一緒にした携帯セットです。以下の品物から構成されています。

携帯カバン	1
イヤマスター9 (内訳)	1 セット
イヤマスター9 (A 剤)	1
イヤマスター9 (B 剤)	1
計量スプーン (白)	1
計量スプーン (緑)	1
イヤマスター9 取扱説明書	1
ピンセット	1
イヤライト EL-04	1
ワセリン	1 (容器入り)
特殊注射器 (シリンジ)	1
イヤブロックセット	1 (L、ML、M、MX、MS、S 各 10)
内容品説明書	1



# 令和6年度 認定補聴器技能者養成事業 第Ⅲ期養成課程 実技実習 会場案内

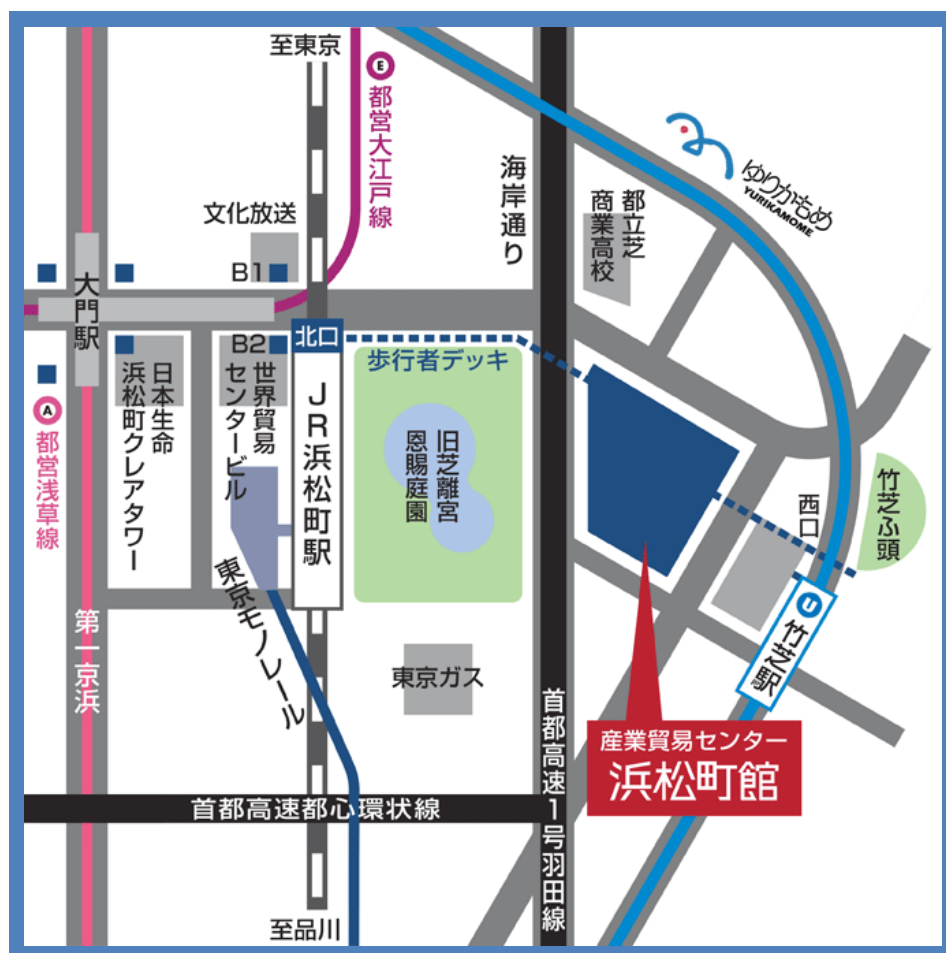
日程① 令和6年8月5日(月) 9:30 受付 / 6日(火) 8:50 集合

日程② 令和6年8月7日(水) 8:30 受付 / 8日(木) 10:20 集合

日程③ 令和6年8月8日(木) 8:30 受付 / 9日(金) 10:20 集合

※ 受付・集合は2F展示室です

- 会場 東京都立産業貿易センター浜松町館
- 住所 東京都港区海岸 1-7-1 東京ポートシティ竹芝
- TEL 03-6418-2611



- \* JR「浜松町駅」北口から 徒歩 5分
- \* 東京モノレール「浜松町駅」北口から 徒歩 5分
- \* ゆりかもめ「竹芝駅」から 徒歩 2分
- \* 都営大江戸線「大門駅」から 徒歩 7分
- \* 都営浅草線「大門駅」から 徒歩 7分



