

令和2年度 第I期養成課程 スクーリング 実施要項

■目的

この講習会は、公益財団法人テクノエイド協会（以下、「協会」という。）が行う認定補聴器技能者養成事業において、「認定補聴器技能者」の資格を取得するために必要な第1段階の知識及び技能の一部を習得することを目的とする。

■主催

公益財団法人テクノエイド協会

■協力

（一社）日本補聴器工業会・（一社）日本補聴器販売店協会・NPO 法人日本補聴器技能者協会

■受講資格

第I期養成課程のeラーニング受講修了者及び協会が認めた者

■開催日

日程1 または 日程2 の、どちらか一方にお申込みください。

日程1 令和3年1月14日（木）～ 15日（金）

日程2 令和3年1月28日（木）～ 29日（金）

■会場

ベルサール新宿 セントラルパーク 1F ホール
東京都新宿区西新宿 6-13-1 新宿セントラルパークシティ内
住友不動産新宿セントラルパークビル 1F
TEL 03-5909-0701

■当日のスケジュール

1日目		2日目	
12:00 ～ 12:45	受付	9:00 ～ 11:30	聴力測定
12:45 ～ 13:00	オリエンテーション	12:30 ～ 15:00	耳型採取
13:00 ～ 14:30	「職業倫理Ⅱ」	15:15 ～ 15:30	修了試験説明
14:45 ～ 16:15	「補聴効果評価法Ⅰ」	15:30 ～ 18:00	第I期修了試験
16:30 ～ 18:00	「補聴効果評価法Ⅱ」		

■注意事項

- * 新型コロナウイルス感染症に伴う社会情勢によっては、延期または中止となる場合もあります。
- * 発熱（37.5度以上）、倦怠感等体調不良の方は出席を取りやめてください。
- * マスクを必ず装着してください。
- * 感染拡大には十分に配慮しますが、万が一罹患した場合は当協会に責任を負うことはできませんので予めご承知おきください。

■受講申請期間

令和2年11月9日（月）～ 令和2年12月9日（水）

* 申請期間中でも定員になり次第、受付締切となりますので予めご承知ください。

■受講申請方法

原則、下記の手順で協会ホームページよりお申込みください。

①「認定補聴器技能者関係」

↓

②ID・パスワードを入力して技能者マイページにログイン

（必ず「登録情報」を確認してから申請してください。）

↓

③受講可能な講習会一覧の中に表示された「受講を申請する」ボタンからお申込みください。

（協会ホームページから申請できない方は「受講申請書」を使用しFAXでお申込みください。

「受講申請書」を使用しFAXで申込みの場合は、受講料の振込方法は銀行振込のみとなります。）

■受講料及び支払方法（申請日より1週間以内にお支払いください。）

* 受講料：39,000円（税込）※**耳型採取講義時に使用する「耳模型」の代金を含む**

* 支払方法：コンビニエンスストア、カード、pay-easy、銀行振込からお選びいただけます。

詳しくは受講申請ページ内でご確認ください。

* 支払方法により規定の手数料がかかりますので、手数料をご負担ください。

（カードでお支払いの場合、手数料は発生しません。）

* 領収書は**受付完了メール受信後**、技能者マイページから発行することができます。

* 複数人分を一括振込する場合は、振込日・合計振込額・振込人名（会社名等）・受講者全員分の氏名及びIDを、FAXまたはメールでお知らせください。また、一括振込の際のお支払方法は銀行振込のみとなります。

■お申込み後の受講キャンセルについて

* 申請期間内（**令和2年12月9日（水）まで**）に協会ホームページの認定補聴器技能者養成事業システム内にある「受講申請取消申請書」を提出してください。

* **令和2年12月10日（木）**以降の受講キャンセルに関しては、お支払いいただいた受講料は原則返還いたしません。**また、受講申請者の変更は認められません。**

* なお、技能者マイページより受講申請した場合は、受講料未納であれば申請期間内に限り技能者マイページより受講申請取消が可能です。

■受講決定及び受講票について

- * 受付完了後、ご登録のメールアドレスに受付完了メールを送信いたします。
- * 技能者マイページの「お知らせ」に、受付完了の旨を表示いたします。
- * 令和2年度からオンライン受講票になりましたので、**受講票の郵送は行いません。**
- * 開催日の2週間前程度になりましたら、ご登録のメールアドレスに受講案内メールを送信いたします。
- * 技能者マイページからオンライン受講票を表示し、オンライン受講票を印刷、または受講票画面をスクリーンショット等で保存し、必ず持参してください。
- * 受講が認められない場合は、その旨連絡し受講料を返還いたします。
- * 講習会当日は、オンライン受講票（スクリーンショットでも可）を持参してください。

■実習（耳型採取）物品について

- * 次ページにある「持参していただくもの」については、**一つでも実習物品を忘れた場合は実習に参加できず、履修は認められません。**
- * イヤライトやオトスコープ等は、事前に動作確認や電池残量の点検を行い、確実に使用できる状態で持参してください。
- * **実習用品を受講者同士で貸し借りすることは認めません。**
- * 第Ⅰ期養成課程は、実習を含む全課目の履修を条件に修了試験の受験が可能となりますので、忘れ物や持参物に不備がないよう、事前確認及び点検を行ってください。
- * 耳型採取は実耳での実習はありません。耳模型を使用した実習を行います。

■合否通知および修了証書の交付

- * 合格・不合格の通知は、ご登録の現住所に送付いたします。
(受講申請後、住所等が変更になった場合は必ず協会へご連絡ください。)
- * 合格者には、ご登録のメールアドレスに修了の通知メールを送信いたします。
- * 合格者は、修了の通知メールの受信後、技能者マイページから「第Ⅰ期養成課程 修了証書」ファイルをダウンロードできます。

■個人情報の取扱いについて

ご提出いただいた個人情報は、認定補聴器技能者養成事業に関するご連絡、受付名簿作成等に利用いたします。これらの個人情報は協会が適正に管理し、本人の了承なく第三者へ開示及び提供することはありません。

■受講申請書送付先及びお問合せ先

公益財団法人テクノエイド協会 試験研修部

〒162-0823 東京都新宿区神楽河岸 1-1 セントラルプラザ 4 階

TEL : 03-3266-6882 FAX : 03-3266-6881 E-mail : shiken@techno-aids.or.jp

■当日持参していただくもの








* オンライン受講票（スクリーンショットでも可）

* 筆記用具 **※修了試験はマークシートのため、HB または B の鉛筆・消しゴムは必携です。**

* 耳型採取実習 必要物品（2 日目のみ）

（下記物品①～⑨は「耳型採取実習」の際に必要です。ご自身で準備できない場合は、
次ページの物品注文票にて令和 2 年 12 月 9 日（水）までにご注文ください。）

*** 忘れ物があった場合は、実習の参加及び第 I 期養成課程の修了を認めません。
また、受講者間での物品の貸し借りは認めません。**

物 品	注意事項						
① 印象剤	<ul style="list-style-type: none"> ・ 10 耳採取できる量 ・ 計量スプーンを使用するタイプのものを持参する場合は、計量スプーンもお持ちください。 * 飛行機に搭乗する際、機内への持ち込み並びに荷物として預けることができない場合がありますので、ご利用になる航空会社または空港へ事前にご確認ください。 						
② 充填器（シリンジ）	<p>「先の細いシリンジ」や「インジェクタ（電動・手動）」は不可</p> <div style="text-align: center;">  <p>インジェクタ（電動・手動）例</p> </div>						
③ イヤライト	先端が耳かき状のものは不可 ※電池確認（必要に応じて予備電池持参）						
④ オトスコープ	※電池確認（必要に応じて予備電池持参）						
⑤ 消毒剤	塩化ベンザルコニウム、ウェルパス、エタノール等 * 飛行機に搭乗する際、機内へ液体の持ち込みができない場合がありますので、ウエットティッシュでも可						
⑥ ピンセット	先のとがっているものは不可						
⑦ ワセリン 等	シリコン製の耳模型から印象剤を外す際に使用します。 ※ワセリンを推奨します。						
⑧ イヤブロックまたは綿球	<ul style="list-style-type: none"> ・ 実習では一般的な成人男性の耳を模した「耳模型」を使用します。 ・ 外耳道の大きさにあわせて適切なイヤブロック（綿球）を選択する行程が実習に含まれていますので、イヤブロック（綿球）は複数のサイズを計 10 個以上ご用意ください。なお、特大や特小サイズは不要です。 <table border="1" data-bbox="628 1688 1390 2027"> <tr> <td data-bbox="628 1688 708 1854">良 い 例</td> <td data-bbox="708 1688 932 1854"> <ul style="list-style-type: none"> ・ イヤブロック ・ 市販綿球 </td> <td data-bbox="932 1688 1390 1854">  </td> </tr> <tr> <td data-bbox="628 1854 708 2027">悪 い 例</td> <td data-bbox="708 1854 932 2027"> <ul style="list-style-type: none"> ・ 自作綿球 </td> <td data-bbox="932 1854 1390 2027">  </td> </tr> </table>	良 い 例	<ul style="list-style-type: none"> ・ イヤブロック ・ 市販綿球 		悪 い 例	<ul style="list-style-type: none"> ・ 自作綿球 	
良 い 例	<ul style="list-style-type: none"> ・ イヤブロック ・ 市販綿球 						
悪 い 例	<ul style="list-style-type: none"> ・ 自作綿球 						
⑨ タオル・綿棒・ポケットティッシュ							

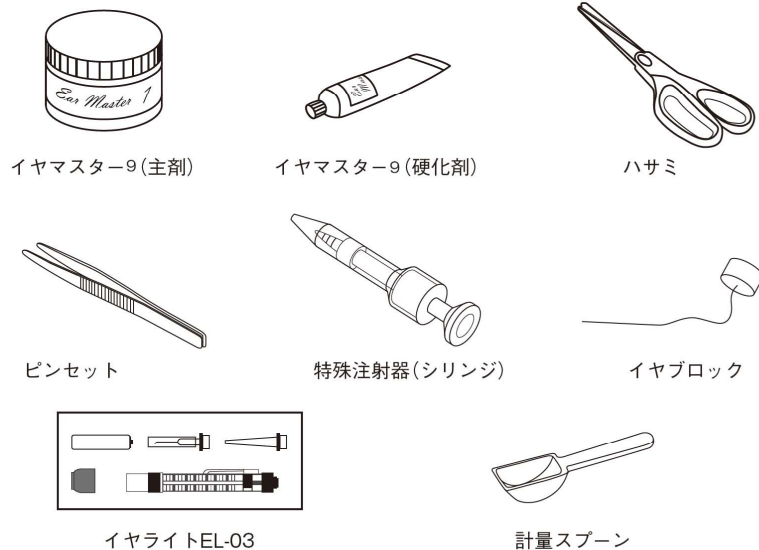
(注) 下記の内容物一覧に記載されている印象剤は、主剤と硬化剤に分かれているタイプですが、A剤とB剤を1対1で混ぜるタイプの印象剤が入っています。

●内容物一覧

携帯カバン	1個	
イヤマスター9	1セット	
内訳	イヤマスター9(主剤)	2個
	イヤマスター9(硬化剤)	1個
	計量スプーン	1個
ハサミ	1個	
ピンセット	1個	
イヤライト EL-03	1個	
保管容器 A	1個	【イヤブロックや消毒用品などの保管容器として お使いください。】
保管容器 B	1個	
ワセリン	1個(容器入り)	
特殊注射器(シリンジ)	1個	
イヤブロックセット	1個(L, ML, M, MX, MS, S 各10個)	



●消耗品のご案内



令和 2 年度 認定補聴器技能者養成事業 第 I 期養成課程 スクーリング 会場案内

- 会場 ベルサール新宿セントラルパーク 1F ホール
- 住所 東京都新宿区西新宿 6-13-1 新宿セントラルパークシティ内
住友不動産新宿セントラルパークビル 1F
- TEL 03-5909-0701



- * 「都庁前駅」A5 出口徒歩 4 分(大江戸線)
- * 「西新宿五丁目駅」A1 出口徒歩 5 分(大江戸線)
- * 「西新宿駅」2 番出口徒歩 7 分(丸ノ内線)
- * 「新宿駅」A18 出口徒歩 12 分(丸ノ内線)
- * 「新宿駅」西口徒歩 13 分(JR 線・小田急線・京王線)
- * 「新宿駅」7 番出口徒歩 15 分(新宿線・大江戸線)