

平成 30 年度 第 I 期養成課程 スクーリング 実施要項

■目的

この講習会は、公益財団法人テクノエイド協会（以下、「協会」という。）が行う認定補聴器技能者養成事業において、「認定補聴器技能者」の資格を取得するために必要な第 1 段階の知識及び技能の一部を習得することを目的とする。

■主催

公益財団法人テクノエイド協会

■協力

（一社）日本補聴器工業会・（一社）日本補聴器販売店協会・NPO 法人日本補聴器技能者協会

■受講資格

第 I 期養成課程の e ラーニング受講修了者及び協会が認めた者

■開催日 日程 1 または 日程 2 の、どちらかの日程にお申込みください。

日程 1 平成 31 年 1 月 30 日（水）～ 31 日（木）

日程 2 平成 31 年 2 月 7 日（木）～ 8 日（金）

■会場

TOC 有明 4F EAST ホール

東京都江東区有明 3-5-7 TEL 03-5500-3535

■当日のスケジュール

1 日目		2 日目	
12:00 ～ 12:45	受付	9:00 ～ 11:30	聴力測定
12:45 ～ 13:00	オリエンテーション	12:30 ～ 15:00	耳型採取
13:00 ～ 14:30	「職業倫理Ⅱ」	15:15 ～ 15:30	修了試験説明
14:45 ～ 16:15	「補聴効果評価法Ⅰ」	15:30 ～ 18:00	第 I 期修了試験
16:30 ～ 18:00	「補聴効果評価法Ⅱ」		

■受講申請期間

平成 30 年 11 月 5 日（月）～ 平成 30 年 12 月 5 日（水）

定員になり次第、受付締切となりますので予めご了承ください。

■受講申請後の取消

申請期間内（**平成 30 年 12 月 5 日（水）まで**）に協会ホームページ内にある「受講申請取消申請書」にてご連絡ください。**平成 30 年 12 月 6 日（木）**以降の受講キャンセルについては、お支払いいただいた受講料は原則返還いたしません。なお、マイページより受講申請した場合は、受講料未納であれば申請期間内に限りマイページより受講申請取消が可能です。

■受講申請方法

原則、下記の手順で協会ホームページよりお申込みください。

①「認定補聴器技能者関係」

↓

②ID・パスワードを入力して技能者マイページにログイン

(必ず「登録情報」を確認してから申請してください。)

↓

③受講可能な講習会一覧の中に表示された「受講を申請する」ボタンからお申込みください。

(協会ホームページから申請できない方は「受講申請書」を使用し FAX でお申込みください。

「受講申請書」を使用し FAX で申込みの場合は、受講料の振込方法は銀行振込のみとなります。)

■受講料及び支払方法 (申請日より 1 週間以内にお支払いください。)

* 受講料 : 38,000 円 (税込) ※**耳型採取講義時に使用する「耳模型」の代金を含む**

* 支払方法 : コンビニエンスストア、カード、pay-easy、銀行振込からお選びいただけます。

詳しくは受講申請ページ内でご確認ください。

* 支払方法により規定の手数料がかかりますので、手数料をご負担ください。

(カードでお支払いの場合、手数料は発生しません。)

* 領収書はマイページから発行することができます。

* 複数人分を一括振込する場合は、振込日・合計振込額・振込人名(会社名等)・受講者全員分の氏名を、FAX またはメールでお知らせください。また、一括振込の際のお支払方法は銀行振込のみとなります。

■受講決定と受講票の送付

* 受付完了後、ご登録のメールアドレスに受付完了メールを送信いたします。

* 技能者マイページの「お知らせ」欄に、受付完了の旨を表示いたします。

* 受講票は講習会 2 週間前までに郵送いたします。

* 受講が認められない場合は、その旨連絡し受講料を返還いたします。

■修了証書の交付

修了試験合格者には「第 I 期養成課程 修了証書」を送付いたします。また、不合格となった場合も、その旨通知いたします。

■その他

* **受講申請者の変更は認められません。**

* **修了試験はマークシートのため、HB または B の鉛筆・消しゴムを持参してください。**

* 耳型採取は実耳での実習はありません。耳模型を使用した実習になります。

* 講習会初日は、受講票と筆記用具をお持ちください。

講習会 2 日目は、受講票・筆記用具・**耳型採取必要物品 (後述参照)**をお持ちください。

* 講義資料は当日会場で配付いたします。

* 受講申請後、住所等が変更になった場合は必ず協会へご連絡ください。

■ 個人情報の取扱いについて

ご提出いただいた個人情報は、認定補聴器技能者養成事業に関するご連絡、受付名簿作成等に利用いたします。これらの個人情報は協会が適正に管理し、本人の了承なく第三者へ開示及び提供することはありません。

■ 実習（耳型採取）物品について

次ページにある「持参していただくもの」については、原則、**一つでも実習物品を忘れた場合は実習に参加できず、履修は認められません。**第 I 期養成課程は全課目の履修を条件に修了試験が受験できますので、忘れ物がないように必ず確認してください。

また、**実習用物品を受講者同士で貸し借りすることも認めません。**

■ 受講申請書送付先及びお問合せ先

公益財団法人テクノエイド協会 試験研修部

〒162-0823 東京都新宿区神楽河岸 1-1 セントラルプラザ 4 階














TEL03-3266-6882 FAX03-3266-6881 E-mail:shiken@techno-aids.or.jp

■持参していただくもの（★耳型採取実習必要物品は、講習会 2 日目にお持ちください。）

* 受講票・筆記用具

* 耳型採取実習 必要物品（下記物品①～⑨は「耳型採取実習」の際に必要です。ご自身で準備できない場合は、[次ページの物品注文票にて平成 30 年 12 月 5 日\(水\)までにご注文ください。](#)）

* 忘れ物があった場合は、[原則実習に参加できません。](#)

物 品	注意事項								
①印象剤	10 耳採取できる量 * 飛行機に搭乗する際、機内への持ち込み並びに荷物として預けることができない場合がありますので、ご利用になる航空会社または空港へ事前にご確認ください。								
②充填器（シリンジ）	「先の細いシリンジ」や「インジェクタ（電動・手動）」は不可 <div style="text-align: center;"> インジェクタ（電動・手動）例  </div>								
③イヤライト	先端が耳かき状のものは不可 ※電池確認								
④オトスコープ	※電池確認								
⑤消毒剤	塩化ベンザルコニウム、ウェルパス、エタノール等 * 飛行機に搭乗する際、機内へ液体の持ち込みができない場合がありますので、ウエットティッシュでも可								
⑥ピンセット	先のとがっているものは不可								
⑦ハンドクリーム または オロナイン、ワセリン 等	シリコン製の耳模型から印象剤を外す際に使用します。								
⑧イヤブロックまたは綿球	<ul style="list-style-type: none"> ・実習では一般的な成人男性の耳を模した「耳模型」を使用します。 ・外耳道の大きさにあわせて適切なイヤブロック（綿球）を選択する行程が実習に含まれていますので、イヤブロック（綿球）は複数のサイズを計 10 個以上ご用意ください。なお、特大や特小サイズは不要です。 <table border="1" data-bbox="564 1637 1326 1973"> <tr> <td data-bbox="564 1637 639 1798">良 い 例</td> <td data-bbox="639 1637 868 1798"> <ul style="list-style-type: none"> ・イヤブロック ・市販綿球 </td> <td data-bbox="868 1637 1034 1798"></td> <td data-bbox="1034 1637 1326 1798"></td> </tr> <tr> <td data-bbox="564 1798 639 1973">悪 い 例</td> <td data-bbox="639 1798 868 1973"> <ul style="list-style-type: none"> ・自作綿球 </td> <td data-bbox="868 1798 1034 1973"></td> <td data-bbox="1034 1798 1326 1973"></td> </tr> </table>	良 い 例	<ul style="list-style-type: none"> ・イヤブロック ・市販綿球 			悪 い 例	<ul style="list-style-type: none"> ・自作綿球 		
良 い 例	<ul style="list-style-type: none"> ・イヤブロック ・市販綿球 								
悪 い 例	<ul style="list-style-type: none"> ・自作綿球 								
⑨タオル・綿棒・ポケットティッシュ									

平成 30 年度 認定補聴器技能者養成事業 第 I 期養成課程スクーリング 会場案内図

■会場 TOC有明 4F EAST ホール

■住所 〒135-0063 東京都江東区有明 3-5-7 TEL 03-5500-3535



..... 徒歩ルート りんかい線の初電車から終電車の間は、通行することができます。(※土日は7:00~22:00まで)

通行可能です



*りんかい線 国際展示場駅から徒歩 3分

*ゆりかもめ 国際展示場正門駅・有明駅から徒歩 4分