

認定補聴器技能者名簿掲載についての留意点

(必ずお読みください)

公益財団法人テクノエイド協会

テクノエイド協会では、認定補聴器技能者の皆様へ、現状の勤務先、現住所、連携している補聴器相談医等の情報を年に一度確認いただいております。

登録情報確認の際に、認定補聴器技能者名簿への掲載を希望すると回答した方の情報は名簿（テクノエイド協会ホームページで公開）に掲載し、当協会ホームページで公開をいたします。

平成 30 年 4 月より、障害者総合支援法による補聴器について、「補装具費の種目、購入等に要する費用の額の算定等に関する基準」（平成 30 年 3 月 23 日厚生労働省告示第 121 号）において補聴器の調整に係る加算が示されたことに伴い、厚生労働省から都道府県、指定都市、中核市、市町村、身体障害者更生相談所等へ地方自治法に基づく技術的助言として補聴器の加算に関する取扱いを定めた補装具費支給事務取扱要領（平成 30 年 4 月 1 日適用）が示されました。

上記の制度を踏まえ、認定補聴器技能者名簿への掲載の可否を改めて検討し、「登録情報の確認」を行ってください。

なお、認定補聴器技能者名簿には「氏名」、「勤務先名称」、「勤務先住所」、「勤務先電話番号」、「認定補聴器技能者番号」を掲載します。

趣旨ご理解のうえ、登録にご協力お願いいたします。

令和 7 年度

認定補聴器技能者の皆様へ 登録情報 確認のお願い

登録確認期限：令和 7 年 5 月 30 日（金）

- ① 技能者マイページの現在の登録情報に変更がないか確認してください。
- ② 変更がない場合も、登録情報確認日を更新してください。
- ③ 登録情報の確認は、必ず本人が行ってください。
- ④ 登録情報を基に、認定補聴器技能者名簿を作成します。
名簿への掲載を希望しない場合は、「掲載しない」に 登録をしてください。

※ 退職や離職等により認定補聴器技能者資格の辞退する場合は、技能者マイページの「各種申請」より、認定補聴器技能者 資格辞退申請をしてください。

目次

	頁
■ 登録情報確認の手順.....	2
■ 認定補聴器技能者検索システムへの情報公開.....	4
■ 公開する場合	
■ 公開しない場合	
■ 認定補聴器技能者名簿への掲載を希望しない場合.....	7
■ 各種申請.....	8
■ 勤務先登録変更申請の方法	

お問合せ先

公益財団法人テクノエイド協会 試験研修部

〒162-0823 東京都新宿区神楽河岸 1-1 セントラルプラザ 4F

TEL 03-3266-6882 FAX 03-3266-6881

E-mail : shiken@techno-aids.or.jp

登録情報確認の手順

① 当会ホームページ「補聴器関係はこちら」

The screenshot shows the homepage with a sidebar on the right. A red circle highlights the link '補聴器関係はこちら' (Click here for hearing aid related information). The main content area includes a 'お知らせ NEW!' section with a list of news items, a '福祉用具・介護ロボット実用化支援事業 (厚生労働省) NEW!!' section with a list of events, and a '障害者自立支援機器「ニーズ・シーズマッチング交流会2023」' banner.

日付	内容
2024.02.11	福祉用具情報システム (TAIS) の検索画面がリニューアルしました
2024.02.08	【外部リンク】 ATLife 2024 (台湾) 出展企業の募集について
2024.02.02	【外部リンク】 令和5年度「次世代ヘルステック・スタートアップ育成支援事業」に係る公募について
2024.02.02	【外部リンク】 令和6年度「情報バリアフリー通信・放送役務提供・開発推進助成金」の公募
2024.02.02	【外部リンク】 総務省「デジタル・ディバイド解消に向けた技術等研究開発」令和6年度対象事業の公募

日付	内容	タグ
2023.12.25	介護ロボット全国フォーラムの開催について	NEW!!
2023.11.27	介護ロボットの開発・導入助成制度の調査について	NEW!!
2023.10.12	介護ロボット活用ミーティングの開催について	
2023.10.12	介護ロボットの試用貸出事業について	
2023.08.15	介護ロボット地域フォーラムの開催について	

② 「認定補聴器技能者関係」

The first panel, titled '認定補聴器技能者関係' (Certified Hearing Aid Technician Relationship), contains the following text:

補聴器の安全で効果的な使用に資するために必要な補聴器に関する知識及び技能を備えた認定補聴器技能者養成事業のためのシステムです。

※再発行に伴う手数料は[こちら](#)をご覧ください。

※認定補聴器技能者証書 再発行申請書は[こちら](#)をご覧ください。

※認定補聴器技能者IDカード 再発行申請書は[こちら](#)をご覧ください。

The second panel, titled '認定補聴器専門店関係' (Certified Hearing Aid Specialty Store Relationship), contains the following text:

認定補聴器専門店に関するご案内システムです。

※再発行に伴う手数料は[こちら](#)をご覧ください。

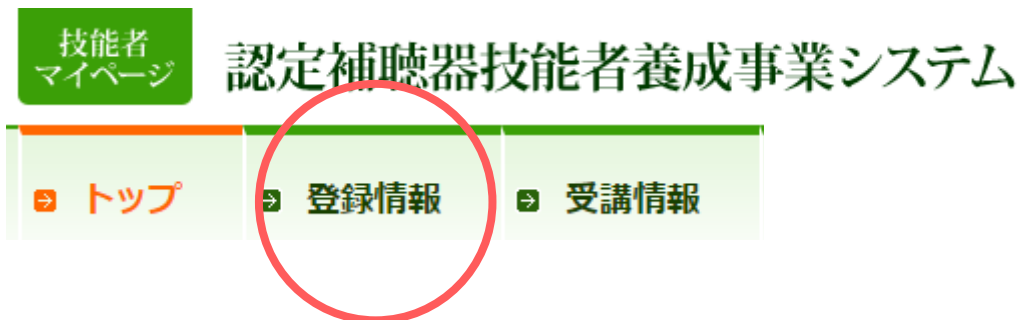
※認定補聴器専門店 認定証書等再発行申請書は[こちら](#)をご覧ください。

③ 「ID」と「パスワード」を入力し技能者マイページへログイン

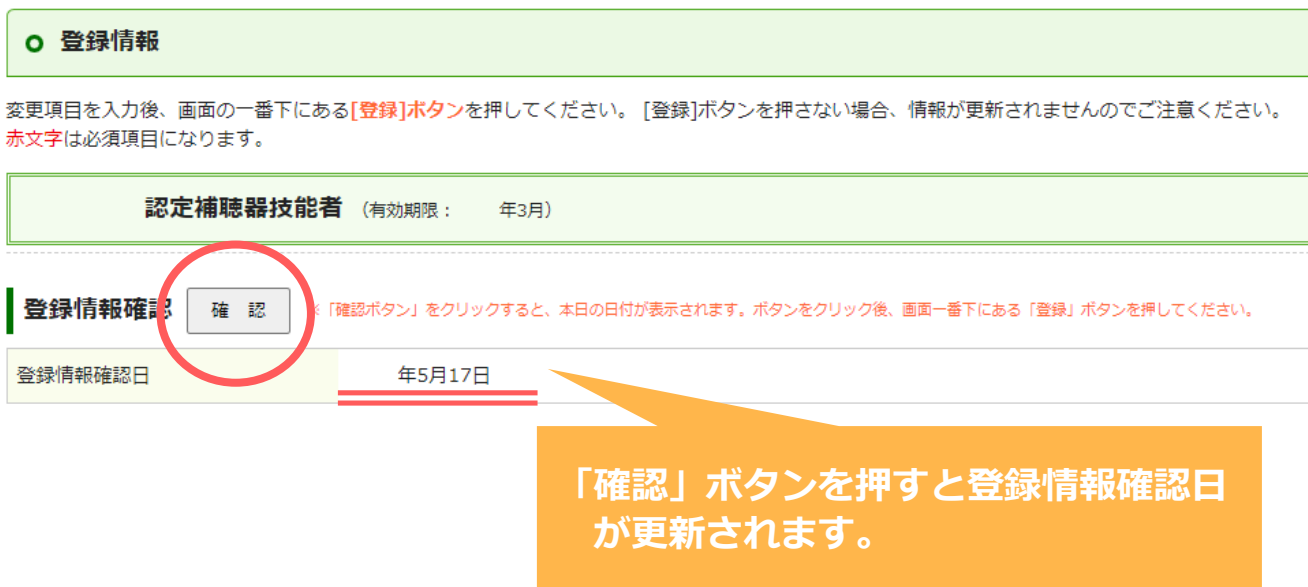
The screenshot shows the login page for technicians. A red circle highlights the 'ID' and 'パスワード' (Password) input fields. The page includes a 'ログイン' (Login) button and a '表示' (Show) button for the password field. To the right, there are several links and buttons for navigation and information.

リンク	説明
認定補聴器技能者養成要綱	
養成課程講習会・認定試験	NEW! ※資格取得前の講習会・認定試験一覧です。
認定補聴器技能者養成事業の流れ	※第1期eラーニングの「受講申請」ボタンは4月上旬に「事務局からのお知らせ」欄の上に表示されます。
認定補聴器技能者に対する講習会	NEW! ※資格取得後の講習会一覧です。
様式ダウンロード	
資格取得者数	NEW!
特定商取引法に基づく表記	
決済によるお支払い方法	

④ 「登録情報」を選択



⑤ 登録情報に相違がないか確認し「登録情報確認」の「確認」を選択



⑥ 「登録情報」ページの一番下「登録」ボタンを選択



⑦ 「OK」ボタンをクリックして登録内容を保存

※ 「登録」 → 「OK」 を選択しないと登録されません。

認定補聴器技能者検索システムへの情報公開

障害者総合支援法に基づく補装具費支給に係る告示（平成30年3月23日厚生労働省告示第121号）にて補聴器の調整に係る加算が示されたことに伴い、当会ホームページ上で「市区町村ごとに勤務している認定補聴器技能者の情報」を検索できるシステムを運用しております。

障害者総合支援法の実施主体である市区町村が「専門的な知識・技能を有する者」を判断するために利用されています。

認定補聴器技能者情報検索システムへの公開は、技能者マイページで「公開」に同意した場合に限ります。

※ 新たに認定補聴器技能者資格を取得した方は、認定補聴器技能者情報検索システムへ情報を、あらかじめ「公開」に設定してあります。



認定補聴器技能者情報検索システムで公開する情報

- 認定補聴器技能者番号
- 氏名
- 勤務先名称、住所、TEL、FAX

（勤務先未登録の場合は現住所の市区町村のみ掲載）

次ページ以降の手順に沿って認定補聴器技能者情報の「公開」「非公開」を設定してください。

なお、認定補聴器技能者情報検索システムへの公開については、随時技能者マイページより変更することができます。

【公開する場合】

- ① 技能者マイページにログイン
- ② 「上記情報を認定補聴器技能者情報検索システムで公開することに同意する」にチェック



②

【認定補聴器技能者情報公開設定】 未設定

認定補聴器技能者情報検索システムの公開・非公開の設定を行ってください。

「公開する」を設定すると、認定補聴器技能者情報検索システムで下記の情報が公開されます。

- ・認定補聴器技能者番号
- ・氏名
- ・勤務先の名称、住所、TEL、FAX

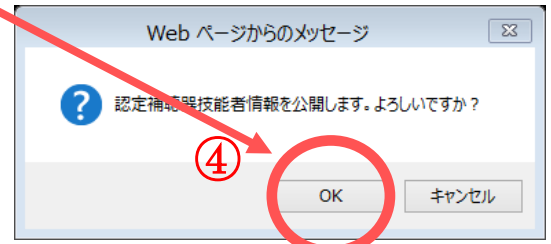
上記情報を認定補聴器技能者情報検索システムで公開することに同意する

認定補聴器技能者情報を ※同意するにチェック後、「公開する」ボタンが有効になります。

③

- ③ ボタンを選択

- ④ 「OK」ボタンを選択
※「OK」ボタンを選択しないと変更されません。



【認定補聴器技能者情報公開設定】 公開中

認定補聴器技能者情報検索システムの公開・非公開の設定を行ってください。

「公開する」を設定すると、認定補聴器技能者情報検索システムで下記の情報が公開されます。

- ・認定補聴器技能者番号
- ・氏名
- ・勤務先の名称、住所、TEL、FAX

上記情報を認定補聴器技能者情報検索システムで公開することに同意する

認定補聴器技能者情報を

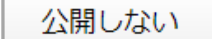
アイコンが **公開中** に変わります。

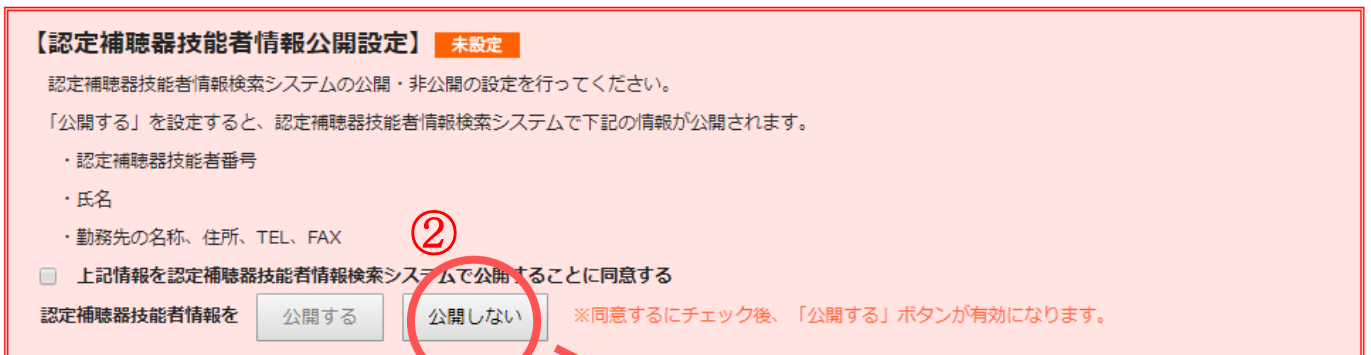
※認定補聴器技能者情報検索システムで、認定技能者情報を公開している状態ですので ボタンは非表示となります。

【認定補聴器技能者情報公開設定】の右に表示されるアイコンが **公開中** に変更され認定補聴器技能者情報検索システム上に公開されます。

【公開しない場合】

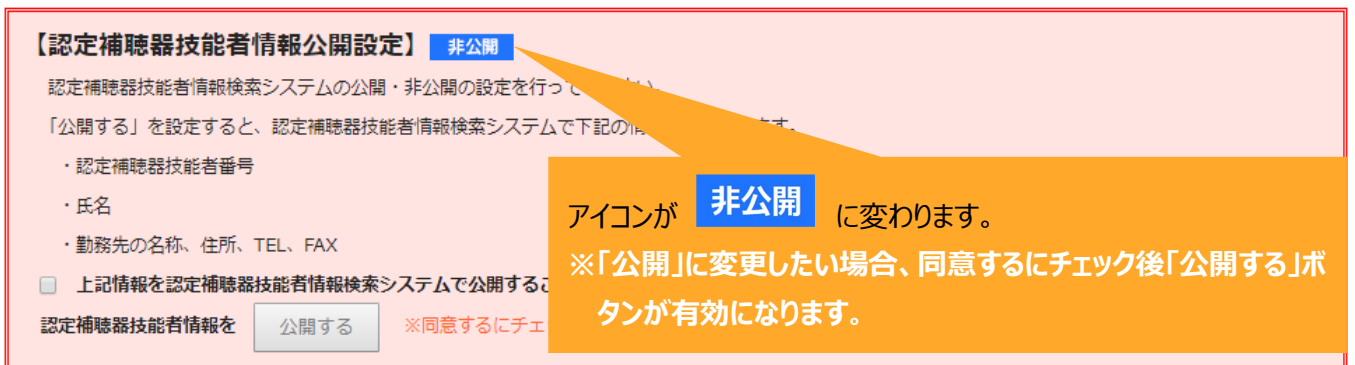
① 技能者マイページにログイン

②  ボタンを選択



③ 「OK」 ボタンを選択

※ 「OK」 ボタンを選択しないと変更されません。



【認定補聴器技能者情報公開設定】 の右に表示されるアイコンが **非公開** に変更され、認定補聴器技能者情報検索システム上は非公開となります。

認定補聴器技能者名簿への掲載を希望しない場合

認定補聴器技能者名簿をホームページ上で公開しますので、掲載を希望しない場合は「登録情報」ページ内の「認定補聴器技能者名簿への掲載」項目の「掲載しない」に 登録をしてください。

「登録情報」を選択、②認定補聴器技能者名簿への掲載「掲載しない」をチェック

登録してください'."/>

技能者マイページ 認定補聴器技能者養成事業システム

ATA 公益財団法人テクノエイド協会
The Association for Technical Aids(ATA)

① トップ ② 登録情報 ③ 受講情報 ④ 各種申請 ログアウト

※コピーペーストは行わず、必ず手入力してください。

認定補聴器技能者名簿への掲載 掲載しない
※チェックしていない場合

掲載を希望しない場合、登録してください

同ページ一番下、③「登録」、④「OK」ボタンを選択して登録内容を保存

技能者資格情報

技能者資格	技能者番号	取得日	認定更新日 (最新)
第Ⅲ期実習修了者			
第Ⅳ期集合講習修了者			
認定補聴器技能者	23-4513		

③ 戻る 登録

www3.techno-aids.or.jp の内容登録します。よろしいですか?
④ OK キャンセル

※ 「登録」「OK」ボタンを選択しないと登録されません。

※ 再掲載を希望する場合は を外して再登録してください。

各種申請

技能者マイページより各種申請が行えます。

該当の申請ボタンを選択し、画面に表示される手順に沿って申請を行ってください。

申請可能な項目

- 技能者情報変更申請
- 認定補聴器技能者 資格辞退申請
- 認定補聴器技能者証書 再発行申請
- 認定補聴器技能者 IDカード再発行申請
- 勤務先変更申請

「申請する」ボタンより申請手続きをしてください。

トップ	登録情報	受講情報	各種申請	ログアウト
-----	------	------	------	-------

ログイン名：

申請名	説明	
技能者情報変更申請	登録情報の氏名の変更を申請します。	申請する
認定補聴器技能者 資格辞退申請	認定補聴器技能者 資格登録の辞退を申請します。	申請する
認定補聴器技能者証書 再発行申請	認定補聴器技能者証書の再発行を申請します。	申請する
認定補聴器技能者 IDカード再発行申請	認定補聴器技能者 IDカードの再発行を申請します。	申請する
勤務先変更申請	勤務先の変更を申請します。	申請する

【勤務先登録変更申請の方法】

① 勤務先変更申請の「申請する」ボタンを選択

🏠 トップ	👤 登録情報	📄 受講情報	📄 各種申請	🚪 ログアウト
-------	--------	--------	--------	---------

ログイン名：

○ 各種申請

申請名	説明	
技能者情報変更申請	登録情報の氏名の変更を申請します。	申請する
認定補聴器技能者 資格辞退申請	認定補聴器技能者 資格登録の辞退を申請します。	申請する
認定補聴器技能者証書 再発行申請	認定補聴器技能者証書の再発行を申請します。	申請する
認定補聴器技能者 IDカード再発行申請	認定補聴器技能者 IDカードの再発行を申請します。	申請する
勤務先変更申請	勤務先の変更を申請します。	申請する

② 画面下に表示される「勤務先変更」ボタンを選択

※就労中でない場合は「勤務先なし」を押してください。勤務先が空欄になります。

店舗情報

区分	その他
店舗名称	(公財) テクノエイド協会
店舗名称フリガナ	(コウザイ) テクノエイドキョウカイ
店舗住所	郵便番号 162-0823
	都道府県 東京都
	番地まで 新宿区神楽河岸1-1
	建物名 セントラルプラザ4階
TEL	03-3266-6882
FAX	03-3266-6881
URL	

戻る **勤務先変更**
勤務先なし

※現在、就労中でない場合は「勤務先なし」を押してください。

③ 住所や会社名、店舗名、電話番号等で勤務先を検索

○ 勤務先変更申請

「住所から探す」「名前から探す」「電話番号から探す」のいずれかに検索条件を入れ、[検索]を押してください。
検索後、変更する勤務先の[変更申請]を押してください。

🔍住所から探す

都道府県
 郵便番号 ※半角数字、ハイフンをつけて入力してください
※前方一致

検索

🔍名前から探す

会社名称 ※読み仮名（全角カタカナ）の検索も可能です
 店舗名称 ※読み仮名（全角カタカナ）の検索も可能です
※部分一致

検索

🔍電話番号から探す

電話番号 ※半角数字、ハイフンをつけて入力してください
※前方一致

検索

戻る

該当する店舗がない場合は[店舗新規登録]を押し、店舗を登録してください。

※2

会社名	店舗名	店舗住所	店舗TEL/FAX	
(公財) テクノエイド協会 <input type="button" value="店舗新規登録"/>	(公財) テクノエイド協会	〒162-0823 東京都新宿区神楽河岸1-1 セントラルプラザ4階	TEL 03-3266-6882 FAX 03-3266-6881	<input type="button" value="変更申請"/>

該当する会社がない場合は[勤務先新規登録]を押し、会社から登録してください。

※3

※1 店舗情報が検索できた場合は、該当する店舗の ボタンを押して登録を行ってください。

※2 同会社の他の店舗は検索できても、勤務している店舗がない場合は を押して「店舗情報」を新たに作成登録後、変更登録を行ってください。

※3 会社情報が検索できない場合は を押して「会社情報」と「店舗情報」を新たに作成登録し、新規登録を行ってください。

認定補聴器技能者

資格登録更新のための申請書類変更のお知らせ

近年、各自治体による補聴器購入費助成制度が全国的に展開され、高齢難聴者の積極的な社会参加活動や生活の質の維持、向上に補聴器は有効に活用されています。一方で、国民生活センターに寄せられる補聴器の相談件数は2022年には708件あり、医師との連携により防ぐことができた相談もみられました。

このような背景を踏まえ、認定補聴器技能者と補聴器相談医との連携をより強化し、適正な補聴器供給を推奨することを目的に認定補聴器技能者の資格登録更新制度について以下のように変更を行うこととしますので、予めお知らせいたします。

なお、変更時期は令和8年度（認定期間が2027年3月31日までの認定補聴器技能者が対象）から行います。

【変更前】

資格更新申請書類	① フィッティングケース記録 2 名分
----------	---------------------



【変更後】

資格更新申請書類	①顧客Aのフィッティングケース記録 ②顧客Bの「補聴器適合に関する診療情報提供書」と「補聴器適合に関する報告書」 ただし、②が提出できない場合は、顧客A以外のフィッティングケース記録1名分を提出（合計2名分を提出）
----------	---

認定補聴器技能者

資格登録更新のための申請書類変更のお知らせ

【変更前】

	フィッティングケース記録
顧客A	提出
顧客B	提出

【変更前】提出症例：2例
フィッティングケース記録2名分

【変更後】

	フィッティングケース記録	診療情報提供書・報告書
顧客A	提出	
顧客B		提出 ※

【変更後】提出症例：2例

- ①フィッティングケース記録1名分
- ②「補聴器適合に関する診療情報提供書」と「補聴器適合に関する報告書」1名分

※「補聴器適合に関する診療情報提供書」と「補聴器適合に関する報告書」が提出できない場合は、顧客A以外のフィッティングケース記録を提出することでも可

詳細については、資格登録更新案内が
届きましたらご覧ください。

診療情報提供書を提出することになりますので
準備をお願いいたします。



認定補聴器技能者が在籍する 補聴器販売店検索システムのご紹介

テクノエイド協会では、認定補聴器技能者が在籍している補聴器販売店を検索できるシステムを運用しています。

補聴器購入費助成制度を実施する自治体が増加し、補聴器購入を希望している方のみならず、自治体や医療機関による当システム利用の機会が増えております。

検索すると、認定補聴器技能者の在籍する販売店の住所、電話番号等の情報に加え、店舗位置がピンで確認できる地図と共に表示されます。



ご自身の勤務先を検索した際に情報が表示されますか？

テクノエイド協会では、随時、システムへの掲載申請を受け付けております。

(検索をして表示された場合、申請は不要です)



申請の方法は次ページをご覧ください

認定補聴器技能者が在籍する 補聴器販売店検索システムのご紹介

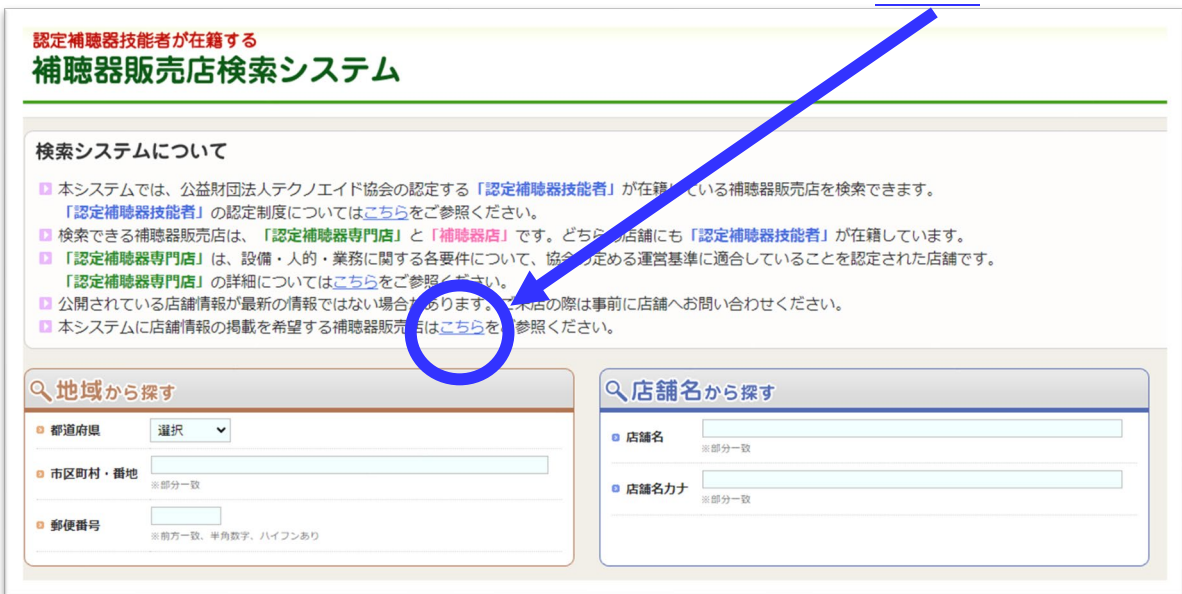
【システム掲載の申請方法】

当協会のホームページより「補聴器販売店検索システム」へ

ホームページ：<https://www.techno-aids.or.jp/>



本システムに店舗情報の掲載を希望する補聴器販売店は[こちら](#)を選択



掲載要件や注意事項等を確認し、提出書類を当協会へメールもしくはFAXにて提出してください。



**勤務先が既に掲載されている場合、申請は不要です。
申請前に一度検索いただくようお願いいたします。**

【お問合せ先】

公益財団法人テクノエイド協会 試験研修部

FAX : 03-3266-6881 Mail : shiken@techno-aids.or.jp