

2019年度 第Ⅲ期養成課程の実技実習 実施要項

■目的

この講習会は、公益財団法人テクノエイド協会（以下、「協会」という。）が行う認定補聴器技能者養成事業において、「認定補聴器技能者」の資格を取得するために必要な第3段階の知識及び技能を習得することを目的とする。

■主催

公益財団法人テクノエイド協会

■協力

一般社団法人日本補聴器工業会
一般社団法人日本補聴器販売店協会
特定非営利活動法人日本補聴器技能者協会

■受講資格

第Ⅱ期養成課程修了者及び協会が認めた者
言語聴覚士（以下、「ST」という。）の資格を有する者

■開催日 ★ 日程1 または 日程2 の、どちらか一方にお申込みください。

日程1 2019年9月5日（木）～6日（金）

日程2 2019年9月12日（木）～13日（金）

■会場

ベルサール御成門タワー 東京都港区芝公園 1-1-1 住友不動産御成門タワー3F・4F
TEL 03-6402-5920

■当日のスケジュール

1日目	
9:30～10:20	受付
10:20～10:30	オリエンテーション
10:30～12:00	「医事・関連法規」
13:00～14:30	「補聴器の選択と調整、アフターケア、衛生管理」
14:45～16:15	「補聴器を活用していただくために」
16:30～18:00	「補聴器適合の過程」

講義順は変更する場合があります。

2日目	
8:50	各グループ席に着席・事務局より注意事項説明
9:00～12:30	(グループ①)聴力測定実習 / (グループ②)耳型採取実習
13:30～17:00	(グループ①)耳型採取実習 / (グループ②)聴力測定実習

*上記の各グループについては、当日ご案内いたします。

■申請期間

申請期間 2019年6月26日(水)～2019年7月26日(金)

*定員になり次第、受付締切となりますので予めご了承ください。

■受講申請方法

原則、下記の手順で協会ホームページよりお申込みください。

①「認定補聴器技能者関係」

↓

②ID・パスワードを入力して技能者マイページにログイン
(必ず「登録情報」を確認してから申請してください。)

↓

③受講可能な講習会一覧の中に表示された「受講を申請する」ボタンからお申込みください。
(協会ホームページから申請できない方は、「受講申請書」を使用しFAXでお申込みください。
この場合、お支払い方法は銀行振込のみとなります。)

■STの資格をお持ちの方で、本課程から養成制度に参加される方のお申込み方法

「受講申請書」に必要事項を記入のうえ、**ST免許証の写し**と併せて、FAXでお申込みください。
(受講申請書のID番号記入欄に「ST」とご記入ください。)

*受付完了後に、協会ホームページ内で使用する「ID番号・パスワード」発行に関するお知らせを郵送で送付いたします。

■受講料及びお支払い方法 (★申請日より1週間以内にお支払いください。)

*受講料：30,000円(税込)

*支払方法：コンビニエンスストア、カード、pay-easy、銀行振込からお選びいただけます。
詳しくは受講申請ページ内でご確認ください。

*支払方法により規定の手数料がかかりますので、手数料をご負担ください。
(カードでお支払いの場合、手数料は発生しません。)

*領収書はマイページから発行することができます。

*複数人分を一括振込する場合は、振込日・合計振込額・振込人名(会社名等)・受講者全員分の氏名を、FAXまたはメールでお知らせください。また、一括振込の際のお支払方法は銀行振込のみとなります。

■お申込み後の受講キャンセルについて

*申請期間内(2019年7月26日(金)まで)に協会ホームページの認定補聴器技能者養成事業システム内にある「受講申請取消申請書」を提出してください。





*2019年7月27日(土)以降の受講キャンセルに関しては、お支払いいただいた受講料は原則返還いたしません。また、**受講申請者の変更は認められません。**

*なお、マイページより受講申請した場合は、受講料未納であれば申請期間内に限りマイページより受講申請取消が可能です。

■当日持参していただくもの

*受講票・筆記用具 *耳型採取実習 必要物品（2日目のみ）

（下記物品①～⑩は「耳型採取実習」の際に必ず持参してください。ご自身で準備できない場合は、**別添の物品注文票で、2019年7月26日（金）までにご注文ください。**）

物 品	注意事項								
①耳模型（左右両方） ※耳模型を忘れた場合は実習ができず、第Ⅲ期養成課程の修了を認められません。	第Ⅰ期養成課程のスクーリングで使用した耳模型を持参 してください。 * 以前使用した耳模型を紛失又は破損された方は、改めて購入してください。 * 旧制度より養成課程へ参加されている方、または、ST 取得者で耳模型をお持ちでない方も購入してください。								
②印象剤	・ 10 耳採取できる量 ・ 計量スプーンを使用するタイプのものを持参する場合は、計量スプーンもお持ちください。 * 飛行機に搭乗する際、機内への持ち込み並びに荷物として預けることができない場合がありますので、ご利用になる航空会社または空港へ事前にご確認ください。								
③充填器（シリンジ）	「先の細いシリンジ」や「インジェクタ（電動・手動）」は不可   インジェクタ（電動・手動）								
④イヤライト	先端が耳かき状のものは不可・電池確認								
⑤オトスコープ	電池確認								
⑥消毒剤	塩化ベンザルコニウム、ウェルパス、エタノール等 * 飛行機に搭乗する際、機内へ液体の持ち込みができない場合がありますので、ウェットティッシュでも可								
⑦ピンセット	先のとがっているものは不可								
⑧ハンドクリーム または オロナイン、ワセリン 等	シリコン製の耳模型から印象剤を外す際に使用します。								
⑨イヤブロックまたは綿球	・ 実習では一般的な成人男性の耳を模した「耳模型」を使用します。 ・ 外耳道の大きさにあわせて適切なイヤブロック（綿球）を選択する行程が実習に含まれていますので、イヤブロック（綿球）は複数のサイズを計 10 個以上ご用意ください。なお、特大や特小サイズは不要です。 <table border="1" data-bbox="507 1641 1305 1868"> <tr> <td>良い例</td> <td>・ イヤブロック ・ 市販綿球</td> <td></td> <td></td> </tr> <tr> <td>悪い例</td> <td>・ 自作綿球</td> <td></td> <td></td> </tr> </table>	良い例	・ イヤブロック ・ 市販綿球			悪い例	・ 自作綿球		
良い例	・ イヤブロック ・ 市販綿球								
悪い例	・ 自作綿球								
⑩タオル・綿棒・ポケットティッシュ・ヘアピン									

* 耳型採取実習は耳模型を使用した実習になりますが、実耳にイヤブロックを挿入する実習もありますので、予め耳を清潔にしておいてください。

※ 実習に必要な物品を忘れた場合は、実習ができず、第Ⅲ期養成課程の修了を認めません。

なお、受講者間での物品の貸し借りは原則認めませんのでご注意ください。

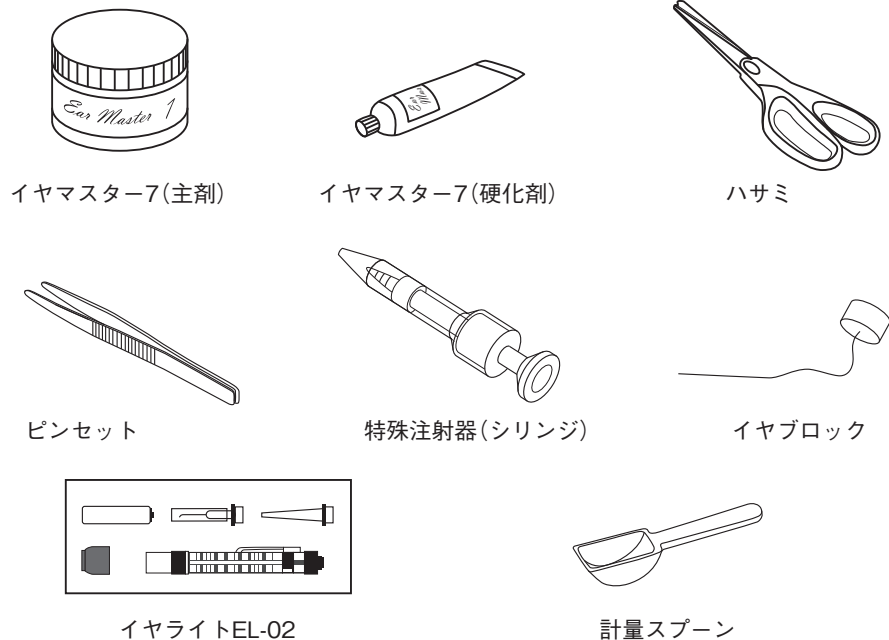
(注) 下記の内容物一覧に記載されている印象剤は、主剤と硬化剤に分かれているタイプですが、A剤とB剤を1対1で混ぜるタイプの印象剤が入っています。

●内容物一覧

携帯カバン	1 個	
イヤマスター7	1 セット	
内訳	イヤマスター7(主剤)	2 個
	イヤマスター7(硬化剤)	1 個
	計量スプーン	1 個
ハサミ	1 個	
ピンセット	1 個	
イヤライト EL-02	1 個	
保管容器 A	1 個	【イヤブロックや消毒用品などの保管容器として お使いください。】
保管容器 B	1 個	
ワセリン	1 個 (容器入り)	
特殊注射器(シリンジ)	1 個	
イヤブロックセット	1 個 (L、ML、M、MX、MS、S 各 10 個)	



●消耗品のご案内



■ 受講決定と受講票の送付

- * 受付完了後、ご登録のメールアドレスに受付完了メールを送信いたします。
- * 技能者マイページの「お知らせ」欄に受付完了の旨を表示いたします。
- * 受講票は講習会 2 週間前までに郵送いたします。
- * 受講が認められない場合は、その旨連絡し受講料を返還いたします。

■ その他

- * 講義資料は当日会場で配付いたします。
- * 受講申請後、住所等が変更になった場合は必ず協会へご連絡ください。

■ 修了証書の交付

「第Ⅲ期養成課程の実技実習」を修了された方には修了証書を送付いたします。

■ 個人情報の取扱いについて

ご提供いただいた個人情報は、認定補聴器技能者養成事業に関するご連絡、受付名簿作成等に利用いたします。これらの個人情報は協会が適正に管理し、本人の了承なく第三者へ開示及び提供することはありません。

■ 受講申請書送付先及びお問合せ先

公益財団法人テクノエイド協会 試験研修部

〒162-0823 東京都新宿区神楽河岸 1-1 セントラルプラザ 4 階

TEL03-3266-6882 FAX03-3266-6881 E-mail: shiken@techno-aids.or.jp

2019 年度 認定補聴器技能者養成事業 第Ⅲ期養成課程 実技実習 会場案内

- 会 場／ベルサール御成門タワー
- 住 所／〒135-0063 港区芝公園 1-1-1 住友不動産御成門タワー3F・4F
- TEL : 03-6402-5920



- * 「御成門駅」直上（三田線）
- * 「大門駅」A6 出口徒歩 6 分（大江戸線・浅草線）
- * 「神谷町駅」3 番出口徒歩 9 分（日比谷線）
- * 「浜松町駅」北口徒歩 11 分（JR 線・東京モノレール）